







Sprengel	Wahllokal	Wahlberechtigte	Stimmen			von den gültigen Stimmen entfielen auf die						
			gültige und ungültige	ungültige	gültige							DFK
1	Rathaus (inkl. Briefwahl + vzt. Wahl)	502	753	11	742	442	176	14	47	41	15	7
2	Gasthaus Pöschl	436	227	5	222	108	52	11	8	26	15	2
3	Hauptschule	488	293	6	287	142	69	7	27	32	9	1
4	Gasthaus Sandwirt	407	226	1	225	144	38	3	11	16	7	6
5	FF Köflach	428	207	5	202	114	44	5	13	14	8	4
6	Gasthaus Sepplwirt	551	334	4	330	208	54	5	21	18	13	11
7	Volksheim	468	241	4	237	152	18	11	18	21	9	8
8	Sporthalle	362	186	1	185	112	39	6	4	11	9	4
9	ASK-Stadion	447	297	5	292	188	54	2	9	23	9	7
10	IKÖ	441	283	1	282	192	46	6	11	14	6	7
11	Firma Mochart	492	330	3	327	180	73	10	26	28	4	6
12	Alter KG Pichling	573	369	3	366	239	54	18	13	32	6	4
13	Kindergarten Pichling	527	367	6	361	229	62	6	28	28	2	6
14	Gasthaus Mara	511	330	3	327	187	56	11	24	36	5	8
15	Cafe Pfiff	429	262	5	257	137	56	11	17	26	7	3
16	Gasthaus Bacher	458	238	1	237	143	50	7	13	18	4	2
17	Fa. OMCO GMA	147	99	0	99	69	16	3	0	7	3	1
18	Gasthaus Verhnjak	91	52	4	48	27	14	0	1	5	1	0
19	FF Piber	419	269	2	267	145	60	3	8	39	9	3
20	Gasthaus Scherzwirt	379	281	4	277	187	54	2	16	12	5	1
		<b>8.556</b>	<b>5.644</b>	<b>74</b>	<b>5.570</b>	<b>3.345</b>	<b>1.085</b>	<b>141</b>	<b>315</b>	<b>447</b>	<b>146</b>	<b>91</b>
			<b>0,86%</b>	<b>65,10%</b>	<b>60,05%</b>	<b>19,48%</b>	<b>2,53%</b>	<b>5,66%</b>	<b>8,03%</b>	<b>2,62%</b>	<b>1,63%</b>	
	<b>Wahlbeteiligung:</b>	<b>65,97 %</b>	<b>- 0,02 %</b>	<b>(65,99%)</b>		<b>- 7,99 %</b>	<b>+ 2,80 %</b>	<b>n.k.</b>	<b>n.k.</b>	<b>- 3,95 %</b>	<b>n.k.</b>	<b>- 1,67 %</b>







# Mandatsauswertung

Gemeinde: **köflach**

zu vergebende  
Mandate

**31**

Partei Stimmen

		Mandate 2010	+/- ggü. 2005	Vorstandssitze 2010	+/- ggü. 2005
	3.345	21	- 1	6	+ 1
	1.085	6	+ 1	1	+ 0
	141	0	+ 0	0	+ 0
	315	2	+ 2	0	+ 0
	447	2	- 1	0	- 1
	146	0	+ 0	0	+ 0
<b>DFK</b>	91	0	- 1	0	+ 0

Wahlzahl **157 1/2**

**557 1/2**

Infos bezüglich möglichem Losentscheid:

Differenz	Achtung
0	0

Mandatsermittlung								
Gemeinde								
D'Hondtsches Wahlverfahren	Parteien:	SPÖ	ÖVP	KPÖ	GRÜNE	FPÖ	BZÖ	DFK
<b>Mandate:</b>	<b>31</b>	<b>21</b>	<b>6</b>	<b>0</b>	<b>2</b>	<b>2</b>	<b>0</b>	<b>0</b>
<b>Stimmen</b>		<b>3345</b>	<b>1085</b>	<b>141</b>	<b>315</b>	<b>447</b>	<b>146</b>	<b>91</b>
<b>LOS-Entscheidung*</b>	2	1.672,500	542,500	70,500	<b>157,500</b>	223,500	73,000	45,500
	3	1.115,000	361,667	47,000	105,000	149,000	48,667	30,333
<b>0</b>	<b>nein</b>	4	836,250	271,250	35,250	78,750	111,750	22,750
	<b>Wahlzahl</b>	5	669,000	217,000	28,200	63,000	89,400	29,200
	<b>157,500</b>	6	557,500	180,833	23,500	52,500	74,500	24,333
		7	477,857	155,000	20,143	45,000	63,857	20,857
		8	418,125	135,625	17,625	39,375	55,875	18,250
		9	371,667	120,556	15,667	35,000	49,667	16,222
		10	334,500	108,500	14,100	31,500	44,700	14,600
		11	304,091	98,636	12,818	28,636	40,636	13,273
		12	278,750	90,417	11,750	26,250	37,250	12,167
		13	257,308	83,462	10,846	24,231	34,385	11,231
		14	238,929	77,500	10,071	22,500	31,929	10,429
		15	223,000	72,333	9,400	21,000	29,800	9,733
		16	209,063	67,813	8,813	19,688	27,938	9,125
		17	196,765	63,824	8,294	18,529	26,294	8,588
		18	185,833	60,278	7,833	17,500	24,833	8,111
		19	176,053	57,105	7,421	16,579	23,526	7,684
		20	167,250	54,250	7,050	15,750	22,350	7,300
		21	159,286	51,667	6,714	15,000	21,286	6,952
		22	152,045	49,318	6,409	14,318	20,318	6,636
		23	145,435	47,174	6,130	13,696	19,435	6,348
		24	139,375	45,208	5,875	13,125	18,625	6,083
		25	133,800	43,400	5,640	12,600	17,880	5,840
		26	128,654	41,731	5,423	12,115	17,192	5,615
		27	123,889	40,185	5,222	11,667	16,556	5,407
		28	119,464	38,750	5,036	11,250	15,964	5,214
		29	115,345	37,414	4,862	10,862	15,414	5,034
		30	111,500	36,167	4,700	10,500	14,900	4,867
		31	107,903	35,000	4,548	10,161	14,419	4,710

\* ACHTUNG: jeder Partei, die die Wahlzahl erreicht hat, ist das Mandat in dieser Aufstellung bereits zugerechnet (daher sind bei Losentscheidungen zuviele Mandate vergeben)

1	3345	SPÖ
2	1672 1/2	SPÖ
3	1115	SPÖ
4	1085	ÖVP
5	836 1/4	SPÖ
6	669	SPÖ
7	557 1/2	SPÖ
8	542 1/2	ÖVP
9	477 6/7	SPÖ
10	447	FPÖ
11	418 1/8	SPÖ
12	371 2/3	SPÖ
13	361 2/3	ÖVP
14	334 1/2	SPÖ
15	315	GRÜNE
16	304	SPÖ
17	278 3/4	SPÖ
18	271 1/4	ÖVP
19	257 1/3	SPÖ
20	239	SPÖ
21	223 1/2	FPÖ
22	223	SPÖ
23	217	ÖVP
24	209	SPÖ
25	196 3/4	SPÖ
26	185 5/6	SPÖ
27	180 5/6	ÖVP
28	176	SPÖ
29	167 1/4	SPÖ
30	159 2/7	SPÖ
31	157 1/2	GRÜNE
32	155	ÖVP
33	152	SPÖ